



"All the songs have a story I wanted to tell"
(Tim Bergling)

"What is your story?"

#Stories projektet – skapa egen remix digitalt

Vi kommer använda oss av programmet Soundtrap. Du ska göra en egen remix av en av Avicii-låtarna som finns i projektet. Det krav som finns är att du:

- Tar bort/mutar några spår från originalet **(OBS! Originalsången måste finnas kvar!)**
- Lägger till några egna spår/loopar och skapar egna musikaliska byggstenar till låten.

Till exempel kanske du vill ta bort den synth och trummor som Avicii använt. Du kan då välja att göra egna synthar och trummor. Ett annat exempel är att du kanske inte vill ha några trummor alls och istället för en synth så lägger du på en trumpet, ett piano etc. Du kan också välja att sänka volymen på sången och sjunga in en egen sång.

Det är bara din kreativitet som sätter gränser!

#Stories projektet – betygskriterier

F

Du har inte gjort färdigt din remix.

E

Du har skapat egna delar i låten och tagit bort delar, precis som uppgiften krävde.

Din remix är väldigt enkel, både musikaliskt och spelmässigt. Delar kanske inte passar etc.

C

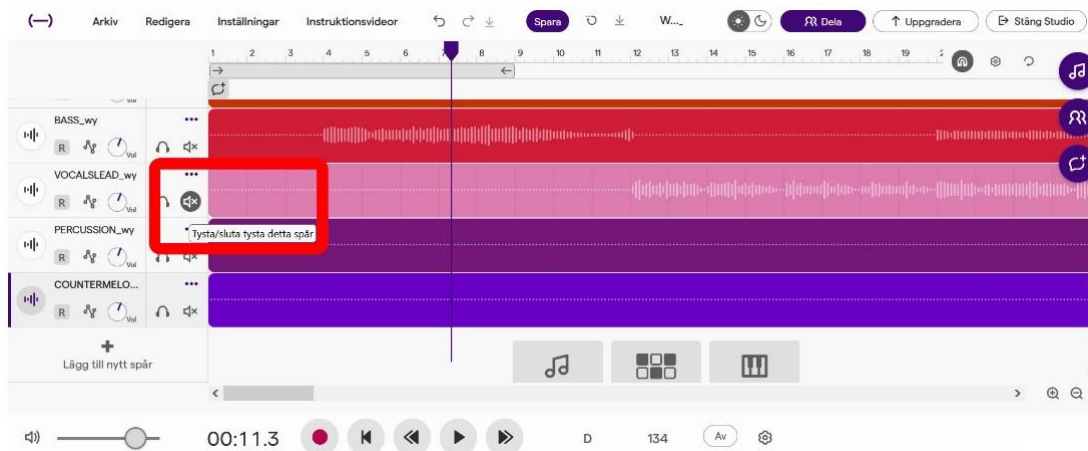
Du har delvis fått remixen att låta bra. Du har delar i låten som låter riktigt bra och passar snyggt, men andra delar skulle kunna förbättras.

A

Du har gjort en remix som är av hög kvalitet. De delar du skapat själv passar riktigt bra och de är av mer komplicerad karaktär. **Nu låter det som en ny version av denna låt, och det låter riktigt bra!**

Hur gör man?

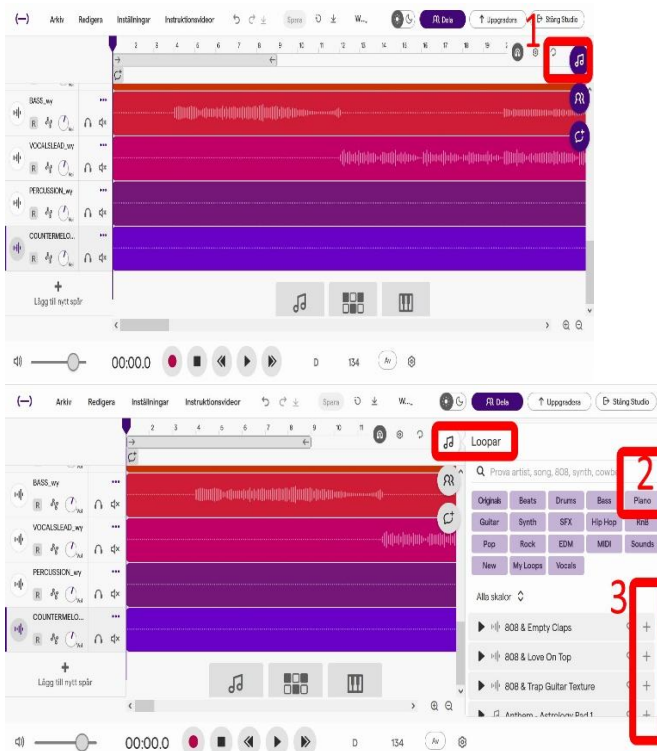
- När du ska muta klickar du på denna knapp. Lyssna och välj vilka spår du vill ta bort/muta.



Egna loopar

Klicka på noterna i högra spalten.

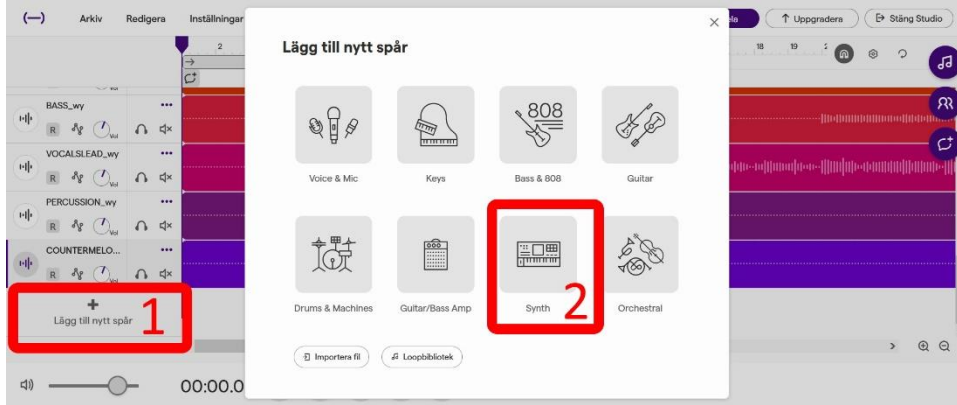
Välj sedan vilken typ av loop du vill använda dig av. Du kan sätta på låten och samtidigt klicka på "play-knappen" vid loopens namn så kan du testa dig fram innan du bestämmer vad du vill ha för loop. När du har bestämt dig så klickar du på + så kommer den infogas i ett nytt spår längst ner.





Eget spår

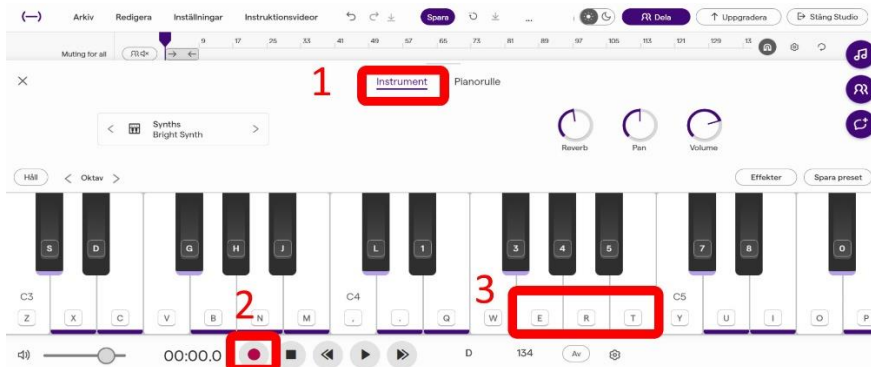
- När du ska göra ett nytt spår går du längst ner i projektet och klickar på "Lägg till nytt spår". Därefter väljer du vilket typ av instrument du vill infoga.



Nu finns två alternativ:

Alt 1) spela på datorns tangentbord.

Klicka på INSTRUMENT. Prova att spela tills du hittar en snygg melodi du vill spela. Vill du spela tillsammans med låten klickar du på PLAY-knappen. När du är redo klickar du på REC-knappen och spelar med låten.



Alt 2) rita noterna för hand

Klicka på PIANORULLE, och rita i de toner du vill ha. Du kan göra tonerna olika långa.

